



# テックビュー ASPサービス



～現場のリアルタイムの状況を画像で情報共有～

簡単に、いつでも、  
どこからでも現場  
状況を画像で確認  
したい！

進捗確認  
状況確認  
対策会議  
情報共有など

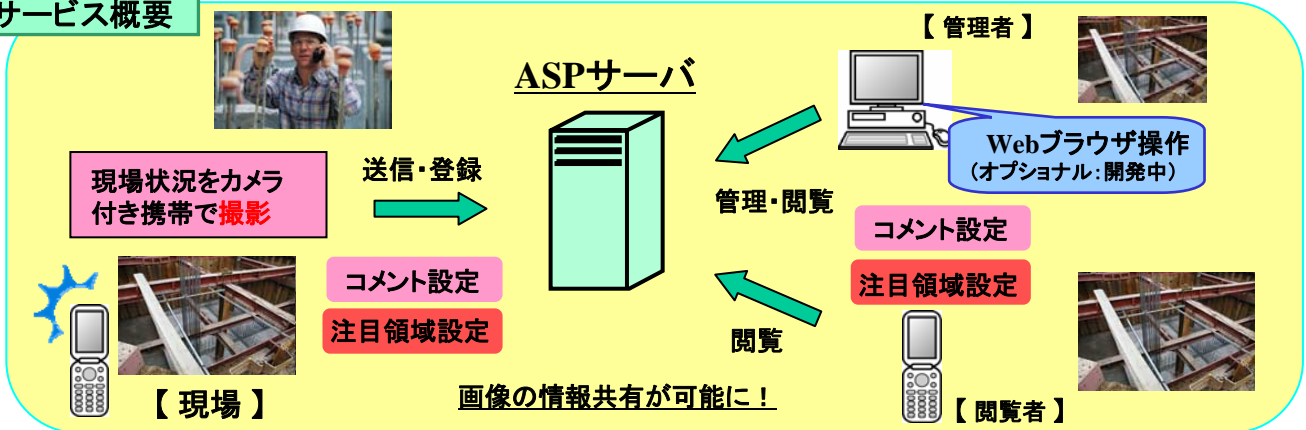


\* 現場からすぐに画像で状況を報告すれば、  
説明しやすい、わかりやすい  
\* 正確な状況把握により、現場への  
適切な指示が行える



これらにお答えするのが テックビューASPサービス です。

## サービス概要



お客様は、携帯電話をご用ください。

弊社がテックビューASPサーバをご提供いたします。  
(サーバは弊社が運用管理を行ないます。)

- ・カメラ付き携帯電話を使ってiアプリから、画像を撮影・登録・閲覧
- ・携帯電話側には画像を残さないため、メモリ容量不足の心配無用
- ・サーバ側にも画像が保存されるため、情報漏えい対策も万全
- ・注目領域を設定して、画像の全体と詳細部の同時閲覧が可能  
(独自技術:テックビュー)

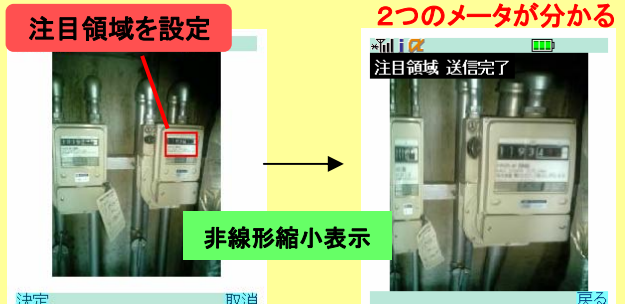
## 画像の細部を閲覧する場合

<通常の拡大表示の場合>



- 左右どちらのメータなのか分からない
- ・周辺情報が欠落
  - ・誤った情報の認識を招く

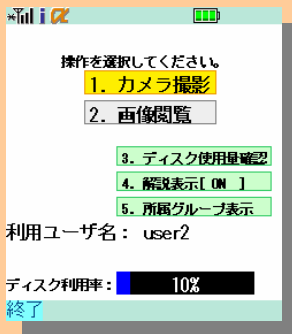
<テックビュー技術の場合>



- 右のメータであることが分かる
- ・細部と同時に全体の位置関係が把握できる
  - ・正確な情報を伝えることができる

テックビューASPサービス用 iアプリ 操作画面例

実際の操作画面と異なる場合がございます。予めご了承ください。

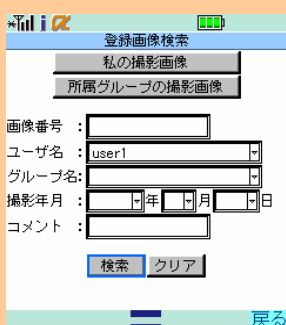


<トップ画面>



<注目領域の設定・編集>

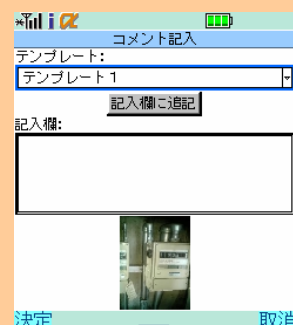
画像登録・閲覧操作用iアプリを使って、自由に注目領域を設定。コメントも簡単に記入。



<画像検索機能>



<サムネイル表示機能>



<コメント記入機能>

【簡単操作】

1. iアプリを起動
  2. 携帯電話のカメラ機能を使って撮影
  3. 送信ボタンでサーバに撮影画像を登録
- これで、閲覧者から登録した画像データの確認が可能になります。



必要に応じて、注目領域の設定やコメントの記入を行ってください。撮影日時、撮影したユーザ名は、データと一緒に自動で登録されます。

【利用場面】

- 現場工事作業の進捗管理・指示・報告
- 災害時の被害状況報告・確認
- 保守・監理・メンテナンス作業の画像による完了報告
- 装置の故障や事故の緊急連絡
- 発注者や依頼者への進捗報告
- 実験状況、結果を画像で記録



\* 効果 \*

現場から直接撮影画像を送信し、遠隔地と情報共有が簡単且つ効率的に行えます。画像で、正確に的確な情報提供を行えます。

<お客様必要環境>

携帯電話 NTTドコモ iアプリ対応機種  
900iシリーズ (SH900i, N900iL) 及び901i以上 (DoJa-4.0以上)  
詳細は、お問い合わせください。

お問合せ先

文書管理番号: EP0710

〒791-8042

(東工大発ベンチャー第24号)

愛媛県 松山市 南吉田町 2821-4 Biz Port A406c

イーコンピュート株式会社

Tel : 050-3424-1802

Fax : 020-4623-2998

email: sales@ecompute.co.jp

http://www.ecompute.co.jp/